Aksu BELEDİYESİ

2026

KURUMSAL MALİ DURUM VE BEKLENTİLER RAPORU

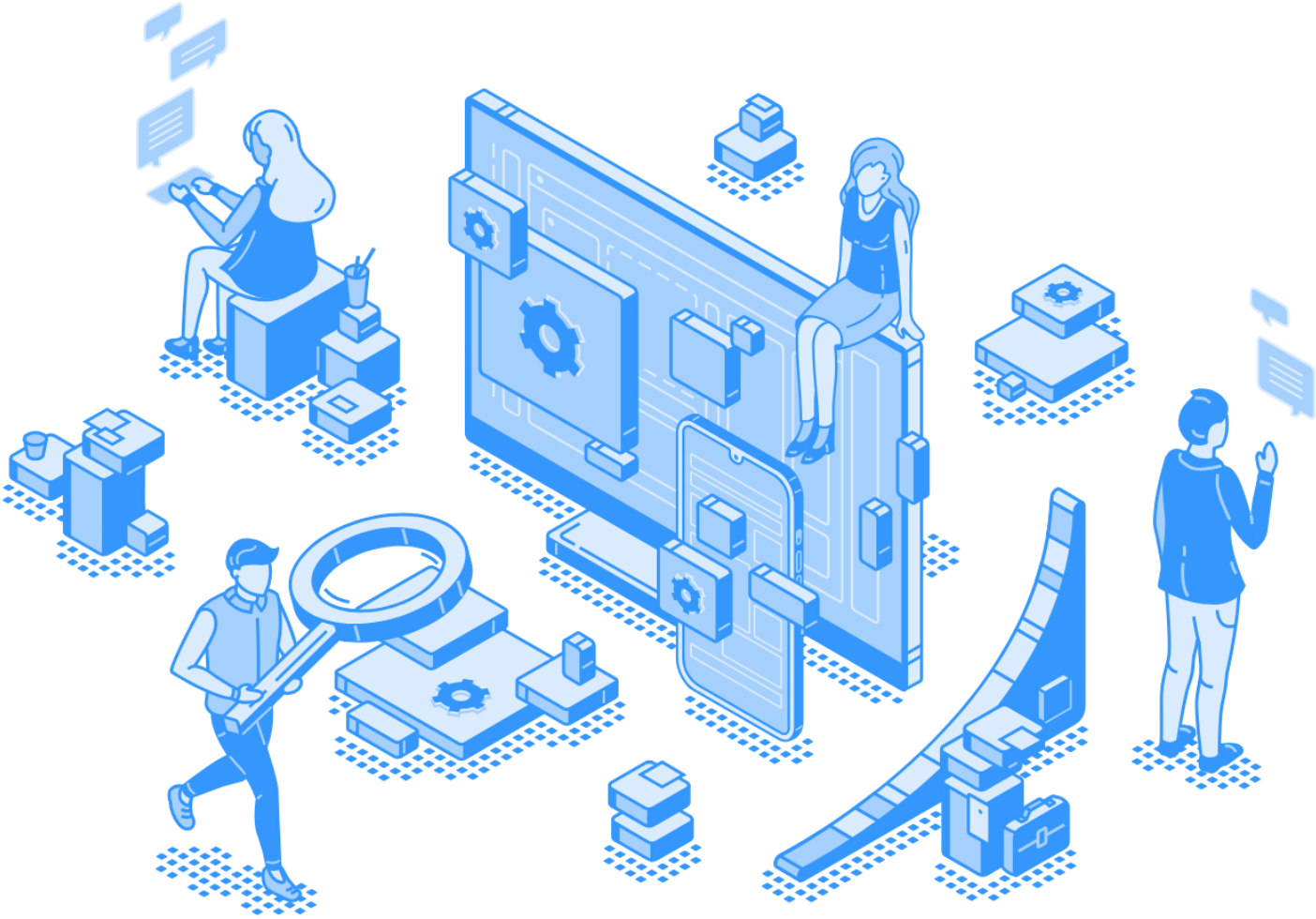

SUNUŞ

5018 sayılı Kamu Mali Yönetimi ve Kontrol Kanunu'nun 30 uncu maddesinde; "Genel yönetim kapsamındaki idareler bütçelerinin ilk altı aylık uygulama sonuçları, ikinci altı aya ilişkin beklentiler ve hedefler ile faaliyetlerini; Cumhurbaşkanlığı ise merkezî yönetim bütçe kanununun ilk altı aylık uygulama sonuçları, finansman durumu, ikinci altı aya ilişkin beklentiler ve hedefler ile faaliyetleri kapsayan malî durumu temmuz ayı içinde kamuoyuna açıklar" denilmektedir.

Adı geçen Kanun'un "Mali Saydamlık" başlıklı 7 nci maddesine göre her türlü kamu kaynağının elde edilmesi ve kullanılması amacıyla kamuoyunun bilgilendirilmesi gerekmektedir.

Söz konusu düzenlemelerin amacı, kamu hizmetlerinin yürütülmesinde ve bütçe uygulamalarında saydamlığın ve hesap verilebilirliğin artırılması ile kamuoyunun kamu idareleri üzerindeki denetim ve gözetim fonksiyonunun gerçekleştirilebilmesidir. Bu amaçlara ulaşılması, idarelerin faaliyetleri ile bütçe gerçekleşmeleri ve beklentileri konularında kapsamlı bir rapor oluşturulmasına bağlıdır.

Kamu mali yönetimi reformu kapsamında 5018 sayılı yasa ile getirilen düzenleme olan Kamu İç Kontrol Standartlarında (BİS, 14) idarenin amaç, hedef, gösterge ve faaliyetleri ile sonuçları, saydamlık ve hesap verebilirlik ilkeleri doğrultusunda raporlanması gerektiği vurgulanmaktadır. Bu düzenlemelere uyum sağlanması açısından kaynaklarımızın kurumsal amaç ve hedeflerimiz doğrultusunda etkin, ekonomik ve verimli kullanılması hususunda azami ölçüde gayret gösterilmektedir.

Bu doğrultuda Belediyemizin 2026 yılı ilk altı aylık dönemine ilişkin bütçe uygulamaları ve yürütülen faaliyetler ile ikinci altı aylık döneme ilişkin beklentiler, hedefler ve faaliyetlerin yer aldığı "2026 Yılı Kurumsal Mali Durum ve Beklentiler Raporu" hazırlanmıştır. Raporun kurumumuzun tüm paydaşlarına ve ilgililere faydalı olmasını dilerim.

İsa YILDIRIM

Belediye Başkanı

İçindekiler

1. 2025 ve 2026 OCAK-HAZİRAN DÖNEMİ BÜTÇE UYGULAMA SONUÇLARI 4
1.1. BÜTÇE GİDERLERİ 4
1.2. BÜTÇE GELİRLERİ 13
1.3. FİNANSMAN 14
2. OCAK-HAZİRAN 2026 DÖNEMİNDE YÜRÜTÜLEN ve TEMMUZ-ARALIK 2026 DÖNEMİNDE YÜRÜTÜLECEK FAALİYETLER 15
3. TEMMUZ-ARALIK 2026 DÖNEMİNE İLİŞKİN BEKLENTİLER VE HEDEFLER 16
3.1. BÜTÇE GİDERLERİ 16
3.2. BÜTÇE GELİRLERİ 17
3.3. FİNANSMAN 17

1. 2025 ve 2026 OCAK-HAZİRAN DÖNEMİ BÜTÇE UYGULAMA SONUÇLARI

1.1. BÜTÇE GİDERLERİ

Aksu Belediye Meclisi'nin Ekim ayı toplantısında 2026 Mali Yılına ait giderlerde kullanılmak üzere Belediyemiz gider bütçesi 2.260.000.000.- TL olarak belirlenmiştir. 2025 yılında toplam 878.404.898,76-TL gider gerçekleşmiştir. 2026 yılı için öngörülen başlangıç ödeneklerinde 2025 yılında gerçekleşen gidere göre %257,28 artış olmuştur. Belediyemizin 2025 yılı bütçe gerçekleşmeleri ile 2026 yılı başlangıç bütçe ödeneklerinin, analitik bütçe sistemine uygun gider türleri itibariyle dağılımı ve değişim oranları aşağıdaki tabloda gösterildiği gibidir.

BÜTÇE GİDERLERİ		2025	2026	BÜTÇE ARTIŞ ORANI
		Gerçekleşme Toplamı	Başlangıç Ödeneği	
1	Personel Giderleri	154.241.538,67	162.650.000,00	105,45%
2	Sosyal Güvenlik Kurumlarına Devlet Primi Giderleri	14.859.786,10	31.500.000,00	211,98%
3	Mal Ve Hizmet Alım Giderleri	520.997.946,60	1.162.570.000,00	223,14%
4	Faiz Giderleri	3.816.239,58	4.650.000,00	121,85%
5	Cari Transferler	9.101.773,96	21.800.000,00	239,51%
6	Sermaye Giderleri	153.900.896,32	667.830.000,00	433,94%
7	Sermaye Transferleri	21.486.717,53	9.000.000,00	41,89%
9	Yedek Ödenekler		200.000.000,00	
GENEL TOPLAM		**878.404.898,76**	**2.260.000.000,00**	**257,28%**

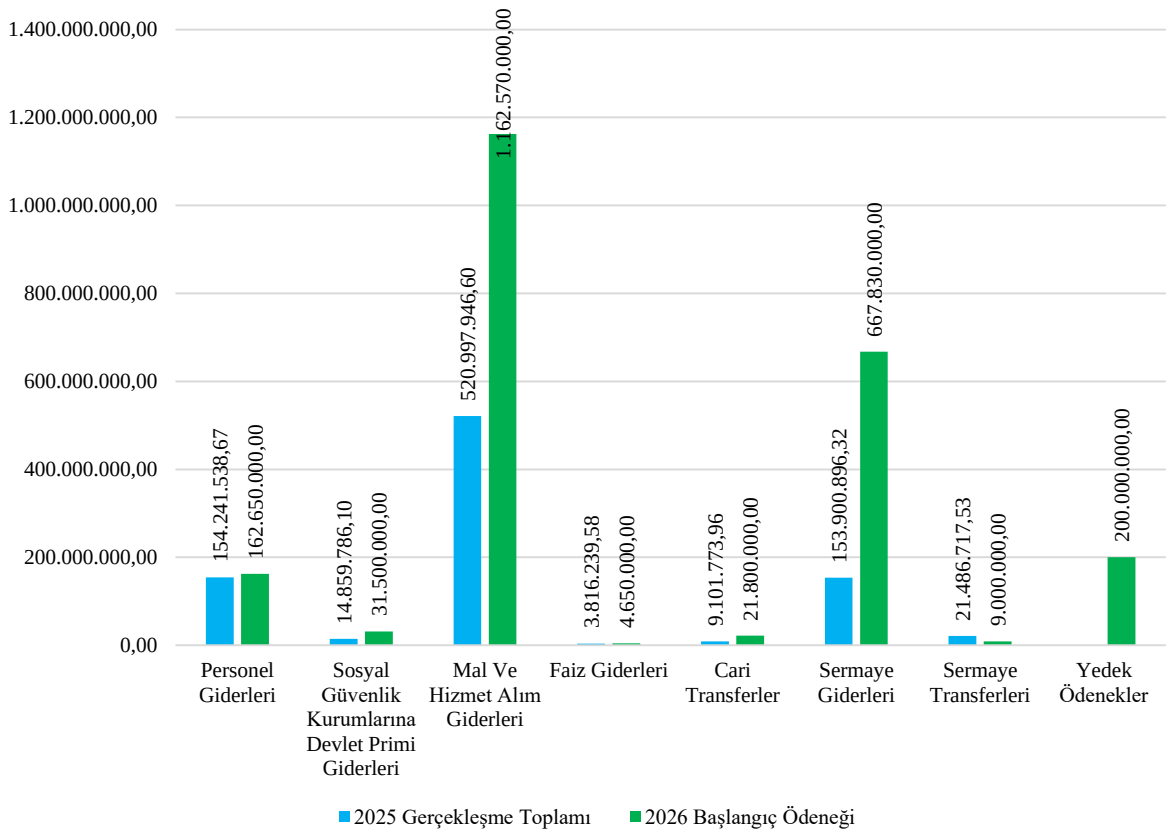

2025 Mali Yılı Ocak–Haziran dönemi bütçe gider gerçekleşmeleri toplam 357.279.567,83-TL olarak gerçekleşmiştir. 2025 yılı gider gerçekleşmesinin %40,67'si Ocak–Haziran döneminde gerçekleşmiştir. 2026 Mali Yılı Ocak–Haziran dönemi için ilk altı aylık bütçe giderleri toplamı ise 503.204.053,32-TL olarak gerçekleşmiş, bu dönemde bütçenin kullanım oranı %22,27 olmuştur. 2025 ve 2026 yılları Haziran sonu itibariyle gider gerçekleşme toplamları karşılaştırıldığında, giderlerde %40,84 oranında bir artış görülmektedir. 2025 ve 2026 yılları ödeneklerinin Ocak–Haziran dönemi sonu itibariyle fiili gerçekleşmelerine ilişkin ayrıntılı veriler aşağıdaki tablo ve grafikte gösterilmiştir.

BÜTÇE GİDERLERİ		2025	2026	OCAK-HAZİRAN GERÇEKLEŞME TOPLAMI		ARTIŞ ORANI	OCAK-HAZİRAN GERÇEK. ORANI	
						(%)	(%)	
		Gerçekleşme Toplamı	Başlangıç Ödeneği	2025	2026		2025	2026
1	Personel Giderleri	154.241.538,67	162.650.000,00	84.127.393,87	101.112.172,87	20,19%	54,54%	62,17%
2	Sosyal Güvenlik Kurumlarına Devlet Primi Giderleri	14.859.786,10	31.500.000,00	7.677.785,05	10.614.515,82	38,25%	51,67%	33,70%
3	Mal Ve Hizmet Alım Giderleri	520.997.946,60	1.162.570.000,00	190.007.137,92	274.550.471,77	44,49%	36,47%	23,62%
4	Faiz Giderleri	3.816.239,58	4.650.000,00	2.320.247,96	1.083.868,22	-53,29%	60,80%	23,31%
5	Cari Transferler	9.101.773,96	21.800.000,00	4.785.564,92	9.202.978,92	92,31%	52,58%	42,22%
6	Sermaye Giderleri	153.900.896,32	667.830.000,00	65.874.720,58	91.340.045,72	38,66%	42,80%	13,68%
7	Sermaye Transferleri	21.486.717,53	9.000.000,00	2.486.717,53	15.300.000,00	515,27%	11,57%	170,00%
9	Yedek Ödenekler		200.000.000,00					
Genel Toplam		**878.404.898,76**	**2.260.000.000,00**	**357.279.567,83**	**503.204.053,32**	**40,84%**	**40,67%**	**22,27%**

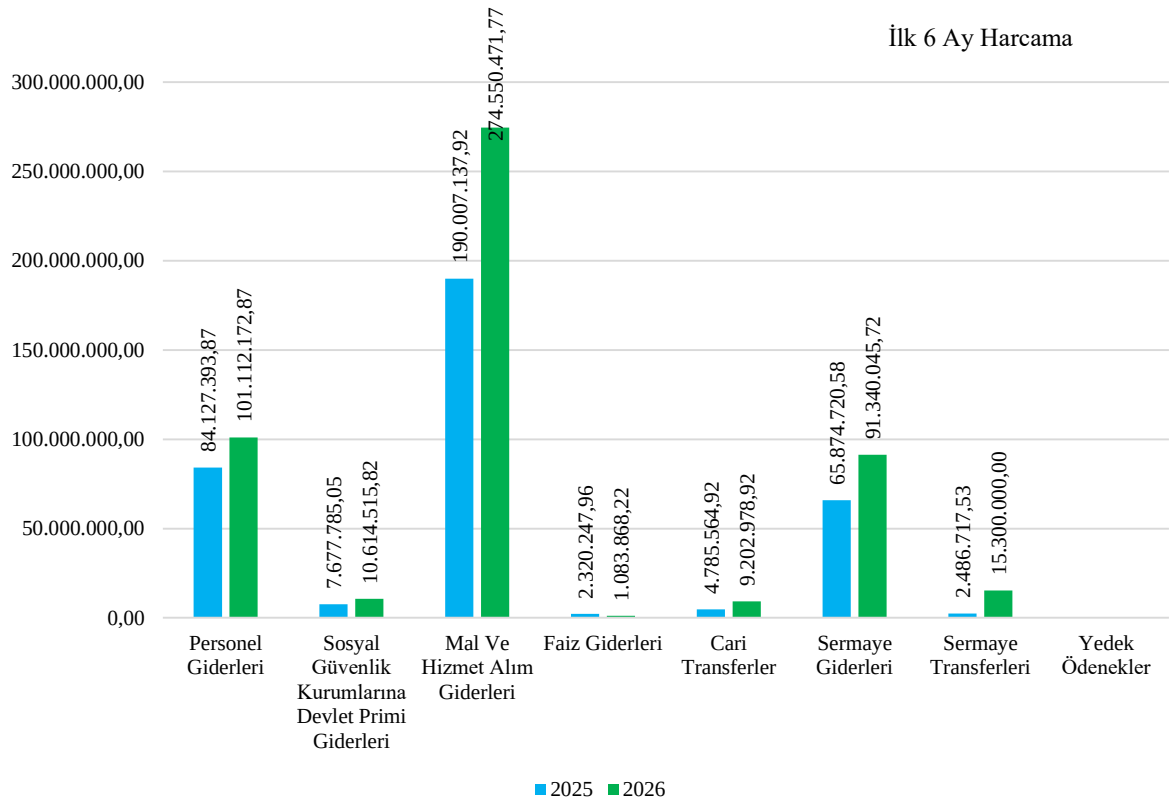

Personel Giderleri

2025 yılı Ocak– Haziran döneminde 84.127.393,87-TL olan personel giderleri 2026 yılı Ocak-Haziran döneminde bir önceki seneye göre 16.984.779,00-TL artışla 101.112.172,87-TL olarak gerçekleşmiştir. Personel giderlerindeki artış %20,19 olarak gerçekleşmiştir. Bahsedilen dönemlerdeki personel giderlerinin aylık gerçekleşmeleri ve değişim oranları aşağıdaki tablo ve grafikte gösterilmiştir.

	2025	2026	Değişim Tutarı	Değişim Oranı
Ocak	27.100.224,75	20.558.572,93	-6.541.651,82	-24,14%
Şubat	10.816.060,71	14.950.375,15	4.134.314,44	38,22%
Mart	12.379.185,70	17.279.112,11	4.899.926,41	39,58%
Nisan	10.924.782,61	15.546.363,26	4.621.580,65	42,30%
Mayıs	10.757.983,77	17.433.815,58	6.675.831,81	62,05%
Haziran	12.149.156,33	15.343.933,84	3.194.777,51	26,30%
Toplam	**84.127.393,87**	**101.112.172,87**	**16.984.779,00**	**20,19%**

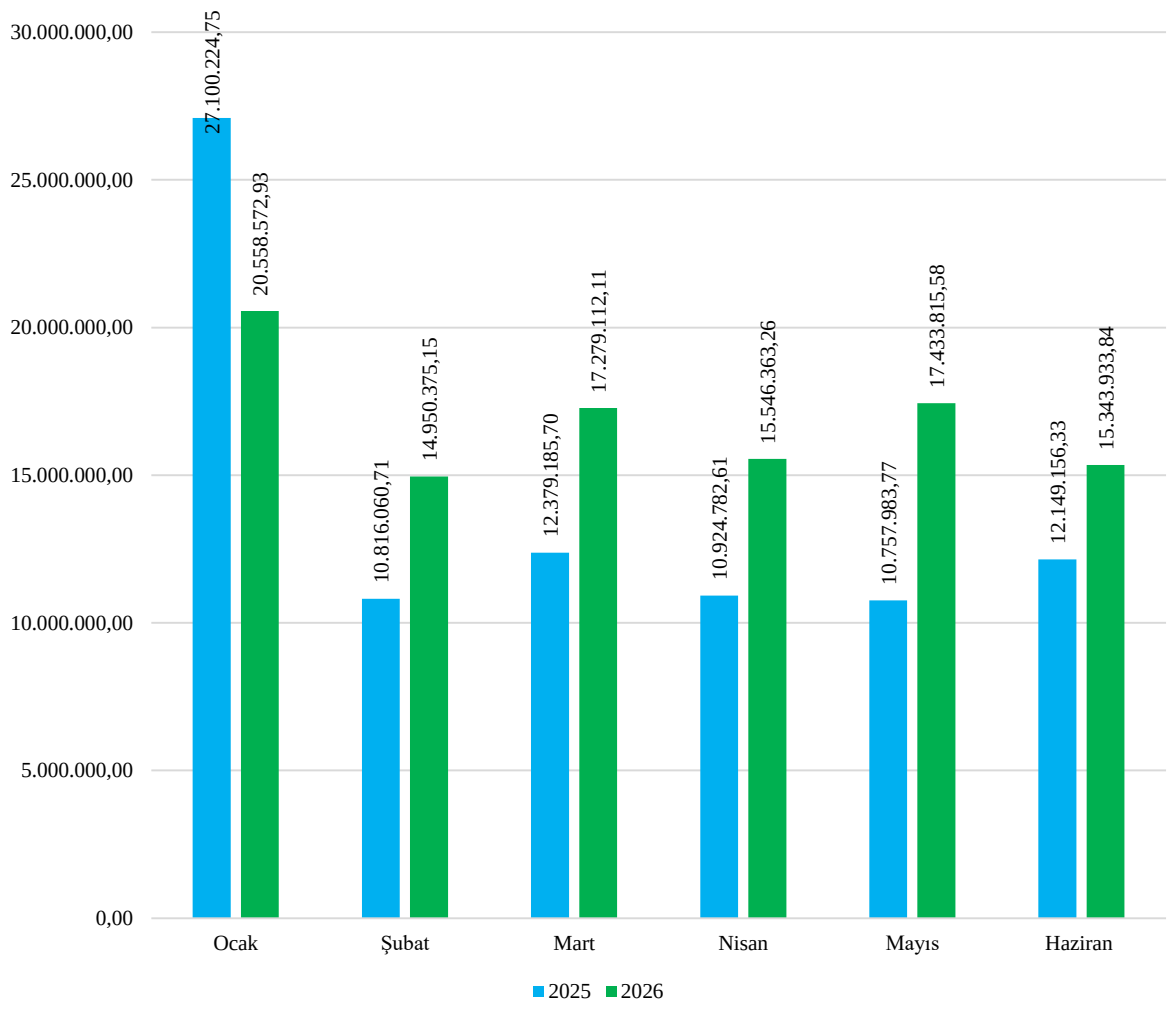

Sosyal Güvenlik Kurumlarına Devlet Primi Giderleri

2025 yılı Ocak–Haziran döneminde 7.677.785,05 TL olan sosyal güvenlik kurumlarına devlet primi giderleri, 2026 yılı Ocak–Haziran döneminde bir önceki yılın aynı dönemine göre 2.936.730,77 TL artışla 10.614.515,82 TL olarak gerçekleşmiştir. Söz konusu giderler, önceki yılın aynı dönemine göre %38,25 oranında artış göstermiştir. Anılan dönemlerdeki sosyal güvenlik kurumlarına devlet primi giderlerinin aylık gerçekleşmeleri, değişim tutarları ve değişim oranları aşağıdaki tablo ve grafikte gösterilmiştir.

	2025	2026	Değişim Tutarı	Değişim Oranı
Ocak	1.522.637,70	1.920.763,18	398.125,48	26,15%
Şubat	1.122.239,31	1.531.806,59	409.567,28	36,50%
Mart	1.450.976,13	2.014.226,08	563.249,95	38,82%
Nisan	1.019.958,36	1.535.731,09	515.772,73	50,57%
Mayıs	1.194.481,44	2.092.449,72	897.968,28	75,18%
Haziran	1.367.492,11	1.519.539,16	152.047,05	11,12%
Toplam	**7.677.785,05**	**10.614.515,82**	**2.936.730,77**	**38,25%**

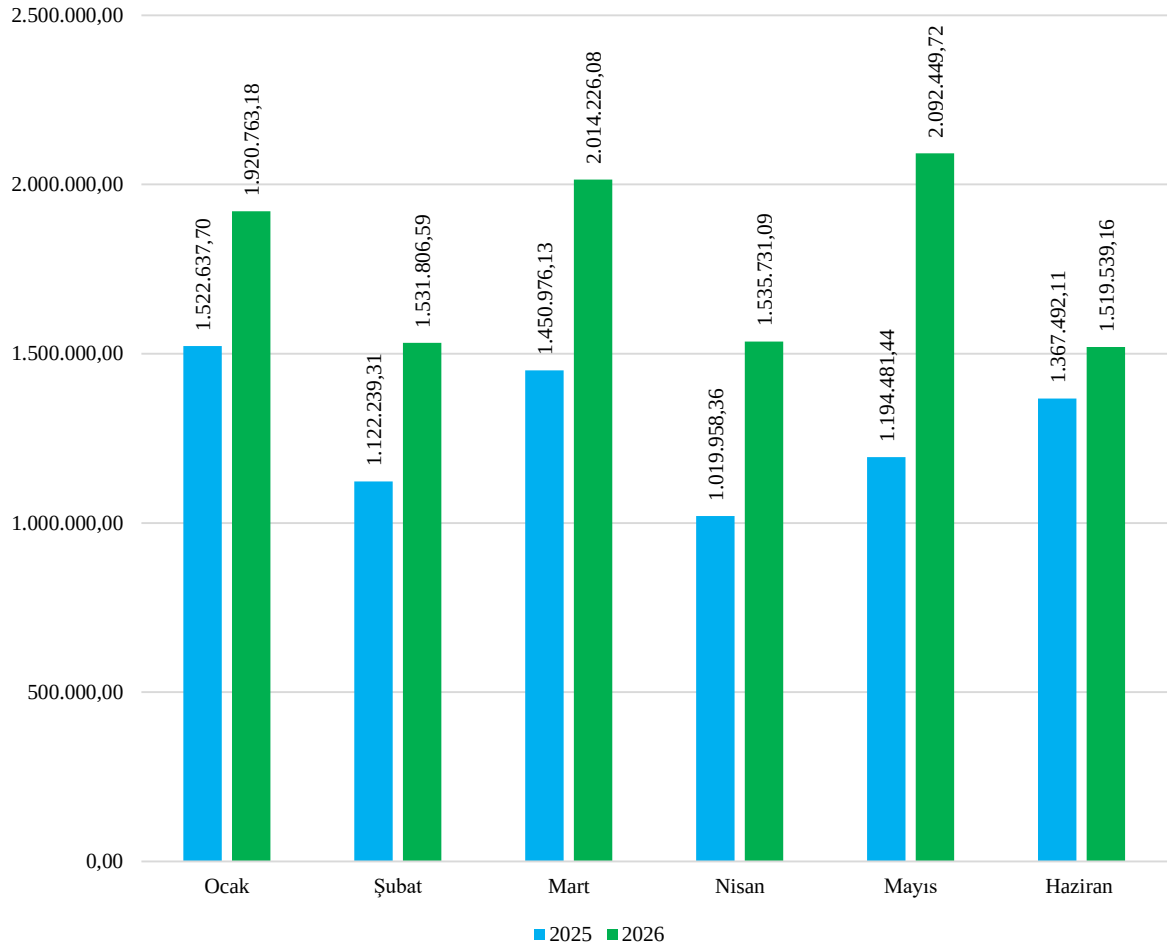

Mal ve Hizmet Alım Giderleri

2025 yılı Ocak–Haziran döneminde 190.007.137,92 TL olan mal ve hizmet alım giderleri, 2026 yılı Ocak–Haziran döneminde bir önceki yılın aynı dönemine göre 84.543.333,85 TL artışla 274.550.471,77 TL olarak gerçekleşmiştir. Söz konusu giderler, önceki yılın aynı dönemine göre %44,49 oranında artış göstermiştir.

Anılan dönemlerdeki mal ve hizmet alım giderlerinin aylık gerçekleşmeleri, değişim tutarları ve değişim oranları aşağıdaki tablo ve grafikte gösterilmiştir.

	2025	2026	Değişim Tutarı	Değişim Oranı
Ocak	3.940.508,90	9.682.174,10	5.741.665,20	145,71%
Şubat	24.710.457,26	44.017.911,52	19.307.454,26	78,13%
Mart	39.857.241,95	57.206.223,56	17.348.981,61	43,53%
Nisan	41.536.568,43	51.373.800,76	9.837.232,33	23,68%
Mayıs	39.049.034,83	52.013.480,88	12.964.446,05	33,20%
Haziran	40.913.326,55	60.256.880,95	19.343.554,40	47,28%
Toplam	**190.007.137,92**	**274.550.471,77**	**84.543.333,85**	**44,49%**

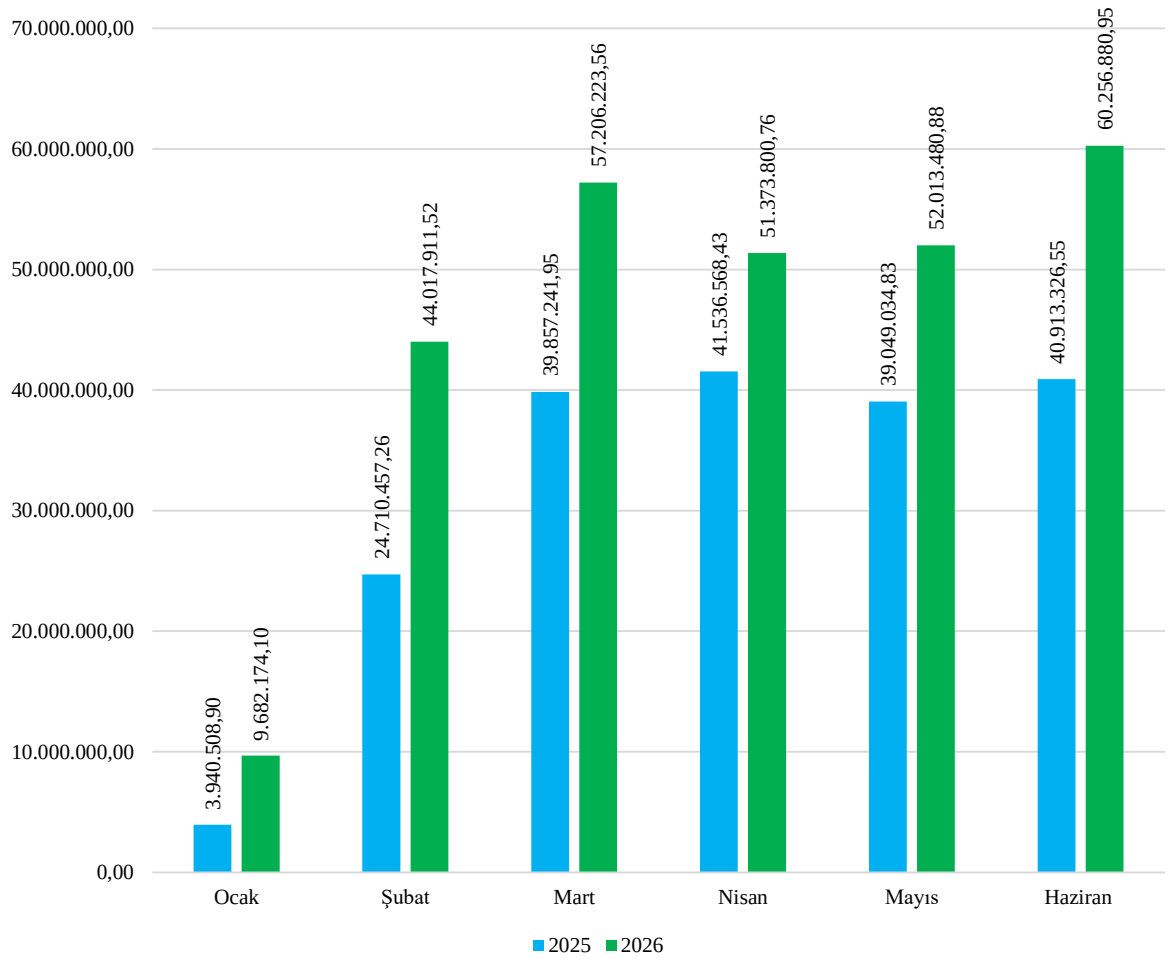

Faiz Giderleri

2025 yılı Ocak–Haziran döneminde 2.320.247,96 TL olan faiz giderleri, 2026 yılı Ocak–Haziran döneminde bir önceki yılın aynı dönemine göre 1.236.379,74 TL azalışla 1.083.868,22 TL olarak gerçekleşmiştir. Söz konusu giderler, önceki yılın aynı dönemine göre %53,29 oranında azalış göstermiştir.

2025 ve 2026 yıllarının Ocak–Haziran dönemleri karşılaştırıldığında, faiz giderlerinde tüm aylarda azalış gerçekleştiği görülmektedir.

Anılan dönemlerdeki faiz giderlerinin aylık gerçekleşmeleri, değişim tutarları ve değişim oranları aşağıdaki tablo ve grafikte gösterilmiştir.

	2025	2026	Değişim Tutarı	Değişim Oranı
Ocak	473.364,39	222.819,98	-250.544,41	-52,93%
Şubat	399.304,45	205.359,23	-193.945,22	-48,57%
Mart	384.380,35	187.647,40	-196.732,95	-51,18%
Nisan	371.003,87	169.680,85	-201.323,02	-54,26%
Mayıs	353.885,80	151.455,90	-202.429,90	-57,20%
Haziran	338.309,10	146.904,86	-191.404,24	-56,58%
Toplam	**2.320.247,96**	**1.083.868,22**	**-1.236.379,74**	**-53,29%**

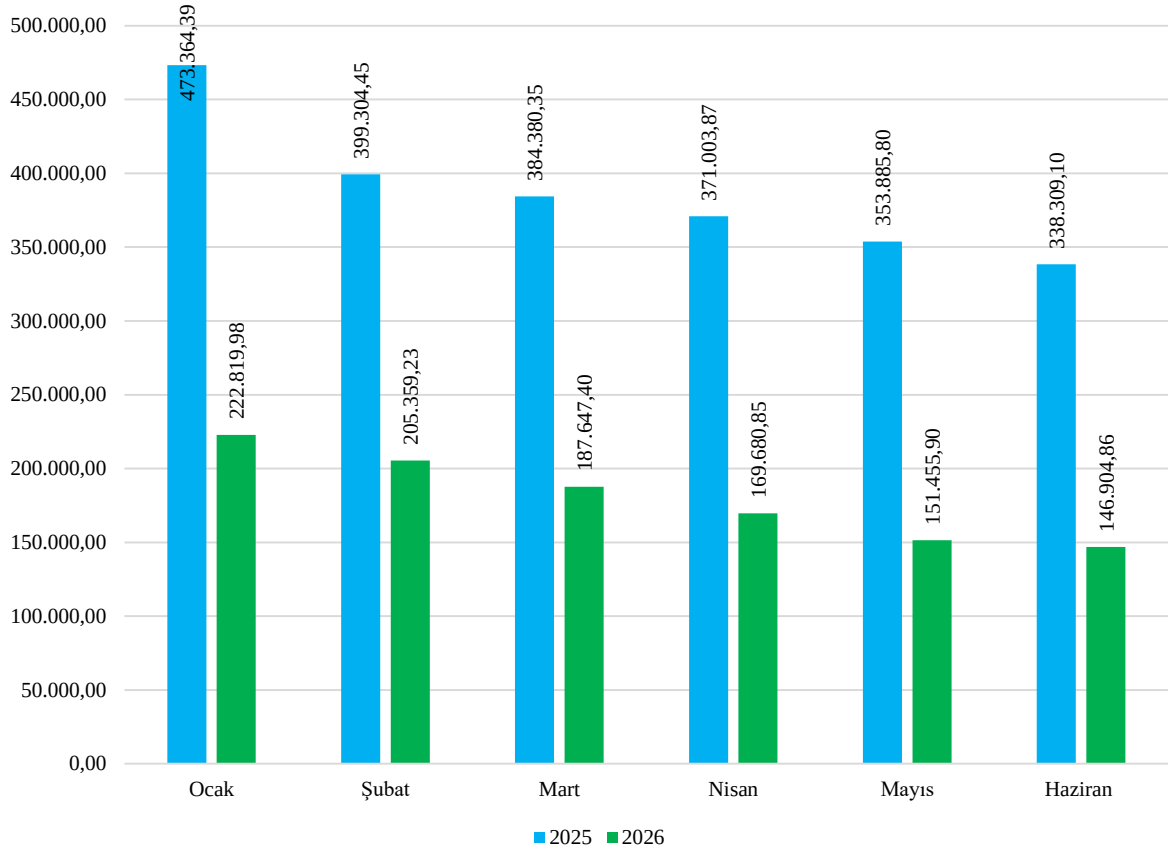

Cari Transferler

2025 yılı Ocak–Haziran döneminde 4.785.564,92 TL olan cari transferler, 2026 yılı Ocak–Haziran döneminde bir önceki yılın aynı dönemine göre 4.417.414,00 TL artışla 9.202.978,92 TL olarak gerçekleşmiştir. Söz konusu giderler, önceki yılın aynı dönemine göre %92,31 oranında artış göstermiştir. Anılan dönemlerdeki cari transferlerin aylık gerçekleşmeleri ve değişim oranları aşağıdaki tablo ve grafikte gösterilmiştir.

	2025	2026	Değişim Tutarı	Değişim Oranı
Ocak	1.908.772,03	4.081.838,86	2.173.066,83	113,85%
Şubat	45.491,64	2.670.288,41	2.624.796,77	5769,84%
Mart	1.264.957,41	1.576.702,08	311.744,67	24,64%
Nisan	965.508,24	735.290,60	-230.217,64	-23,84%
Mayıs	55.149,70	70.940,30	15.790,60	28,63%
Haziran	545.685,90	67.918,67	-477.767,23	-87,55%
Toplam	**4.785.564,92**	**9.202.978,92**	**4.417.414,00**	**92,31%**

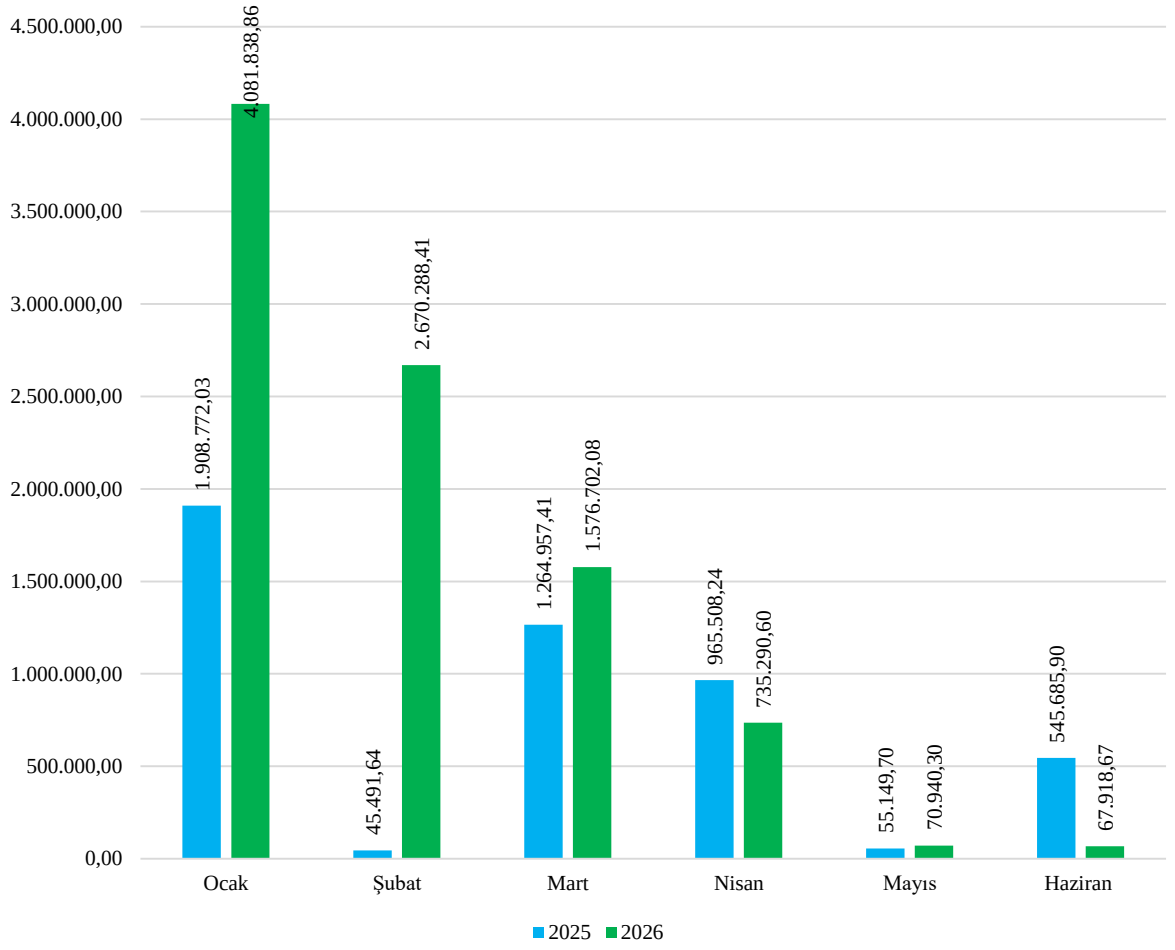

Sermaye Giderleri

2025 yılı Ocak–Haziran döneminde 65.874.720,58 TL olan sermaye giderleri, 2026 yılı Ocak–Haziran döneminde bir önceki yılın aynı dönemine göre 25.465.325,14 TL artışla 91.340.045,72 TL olarak gerçekleşmiştir. Söz konusu giderler, önceki yılın aynı dönemine göre %38,66 oranında artış göstermiştir.

	2025	2026	Değişim Tutarı	Değişim Oranı
Ocak	0,00	20.551.297,40	20.551.297,40	0,00%
Şubat	0,00	1.446.020,76	1.446.020,76	0,00%
Mart	0,00	157.567,80	157.567,80	0,00%
Nisan	16.905.517,40	8.500.819,00	-8.404.698,40	-49,72%
Mayıs	26.469.737,13	31.034.495,41	4.564.758,28	17,25%
Haziran	22.499.466,05	29.649.845,35	7.150.379,30	31,78%
Toplam	**65.874.720,58**	**91.340.045,72**	**25.465.325,14**	**38,66%**

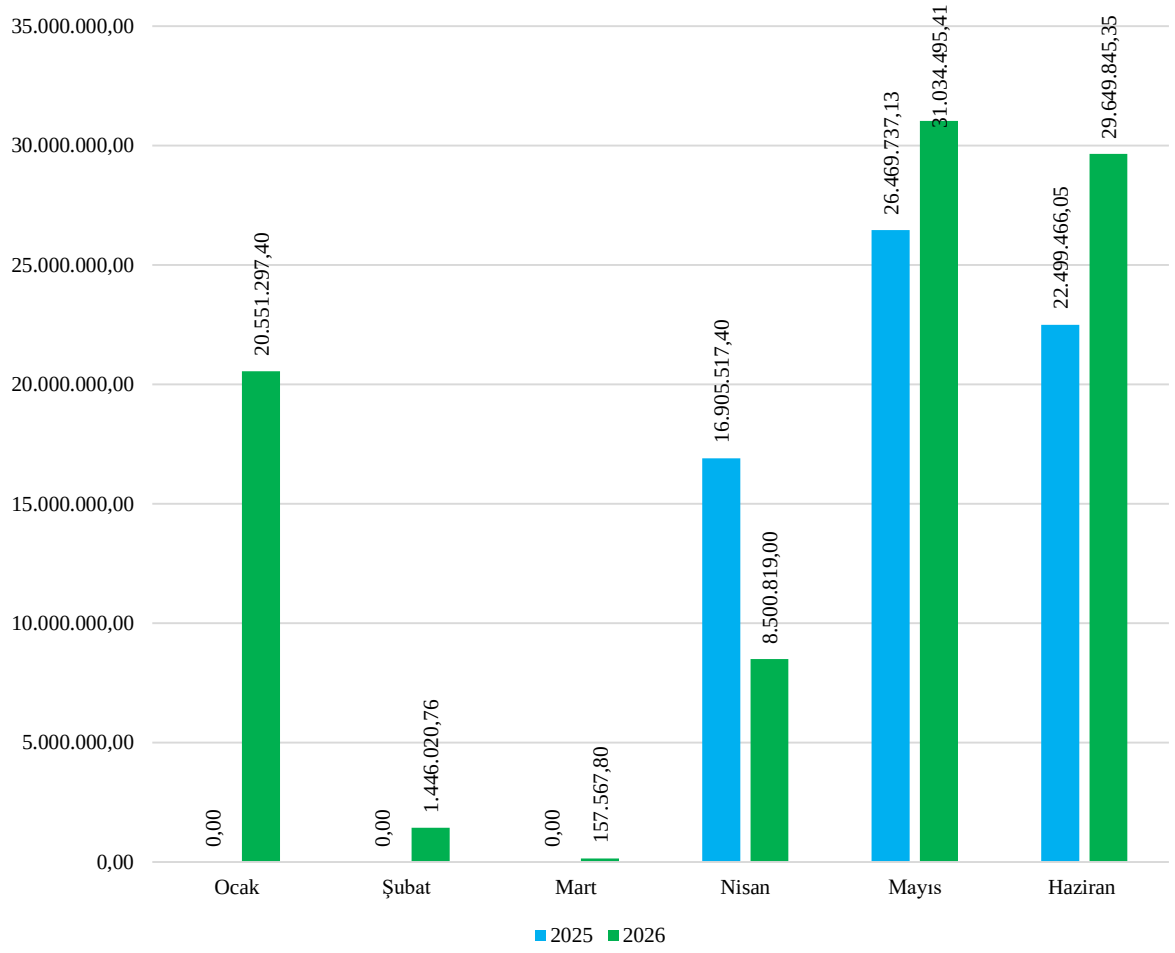

Sermaye Transferleri

2025 yılı Ocak–Haziran döneminde 2.486.717,53 TL olan sermaye transferleri, 2026 yılı Ocak–Haziran döneminde bir önceki yılın aynı dönemine göre 12.813.282,47 TL artışla 15.300.000,00 TL olarak gerçekleşmiştir. Söz konusu giderler, önceki yılın aynı dönemine göre %515,27 oranında artış göstermiştir. Sermaye transferleri kodundan kalkınma ajansı payı ödemesi gerçekleştirilmektedir.

	2025	2026	Değişim Tutarı	Değişim Oranı
Ocak	0,00	7.500.000,00	7.500.000,00	0,00%
Şubat	0,00	0,00	0,00	0,00%
Mart	0,00	300.000,00	300.000,00	0,00%
Nisan	37.500,00	7.500.000,00	7.462.500,00	19900,00%
Mayıs	0,00	0,00	0,00	0,00%
Haziran	2.449.217,53	0,00	-2.449.217,53	-100,00%
Toplam	**2.486.717,53**	**15.300.000,00**	**12.813.282,47**	**515,27%**

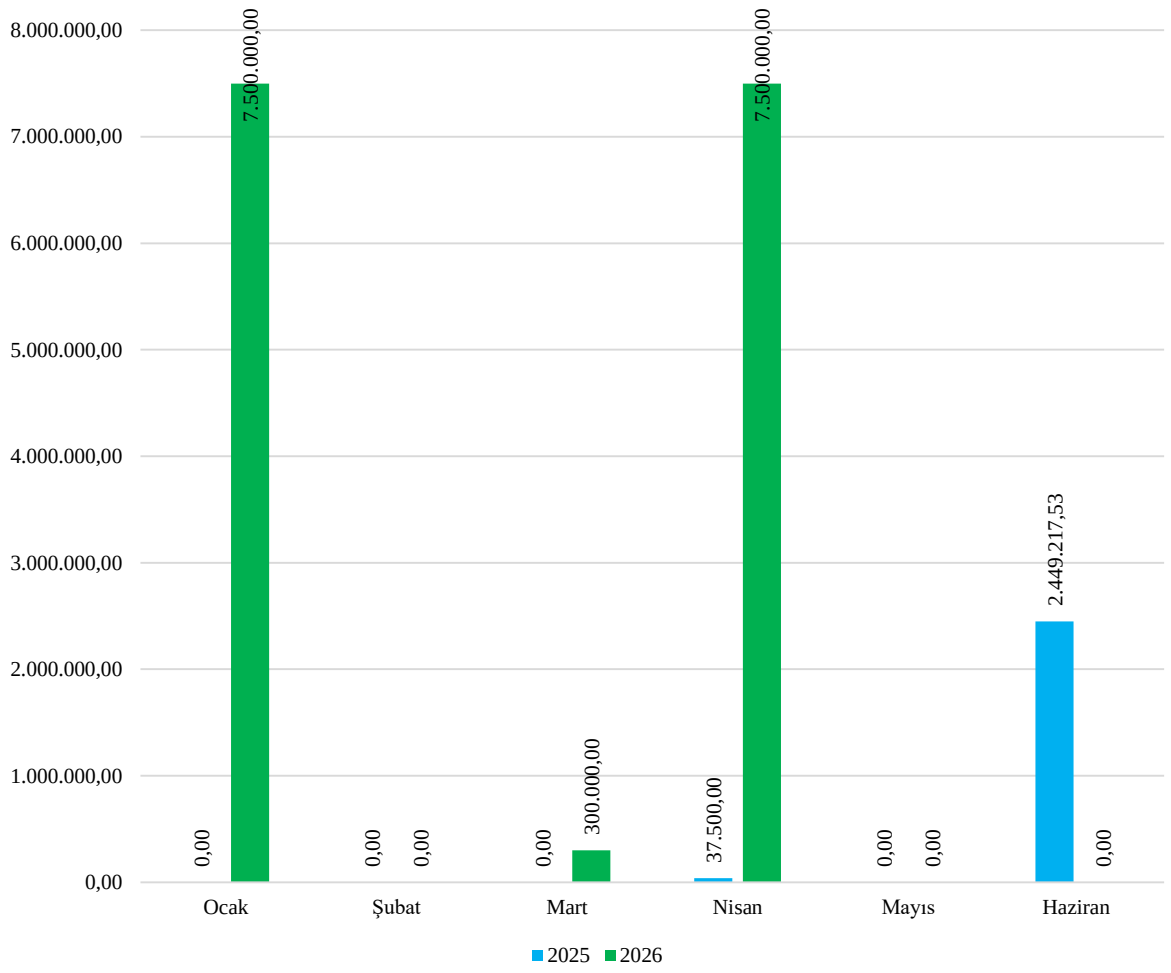

1.2. BÜTÇE GELİRLERİ

Belediyemizin 2025 ve 2026 yılları Ocak–Haziran dönemi bütçe gelirlerinin gelişimine ilişkin veriler aşağıdaki tablo ve grafikte gösterildiği gibidir.

	2025 GERÇEKLEŞME	2026 BÜTÇE	OCAK-HAZİRAN GERÇEKLEŞME TOPLAMI		ARTIŞ ORANI (%)	OCAK-HAZİRAN GERÇEKLEŞME ORANI (%)	
			2025	2026		2025	2026
Vergi Gelirleri	296.965.187,24	1.332.250.000,00	143.807.474,54	369.243.377,50	156,76%	48,43%	27,72%
Teşebbüs ve Mülkiyet Gelirleri	37.588.522,94	51.550.000,00	20.773.395,00	101.210.678,49	387,21%	55,27%	196,33%
Alınan Bağış ve Yardımlar ile Özel Gelirler	140.000,00	44.200.000,00	140.000,00	0,00	-100,00%	100,00%	0,00%
Diğer Gelirler	917.267.512,75	836.100.000,00	335.531.666,16	431.873.129,51	28,71%	36,58%	51,65%
Sermaye Gelirleri	221.917.400,00	16.800.000,00	0,00	0,00	0,00%	0,00%	0,00%
Red ve İadeler (-)	0,00	-20.900.000,00	0,00	0,00	0,00%	0,00%	0,00%
TOPLAM	**1.473.878.622,93**	**2.260.000.000,00**	**500.252.535,70**	**902.327.185,50**	**80,37%**	**33,94%**	**39,93%**

2026 mali yılında 2.260.000.000,00.- TL bütçe geliri öngörülmüştür. Bütçe gelirlerine bakıldığında; Vergi Gelirlerinin 1.332.250.000,00-TL, Teşebbüs ve Mülkiyet Gelirlerinin 51.550.000,00-TL, Alınan Bağış ve Yardımların 44.200.000,00-TL, Diğer Gelirlerin 836.100.000,00-TL, Sermaye Gelirlerinin 16.800.000,00-TL olacağı tahmin edilmiştir.

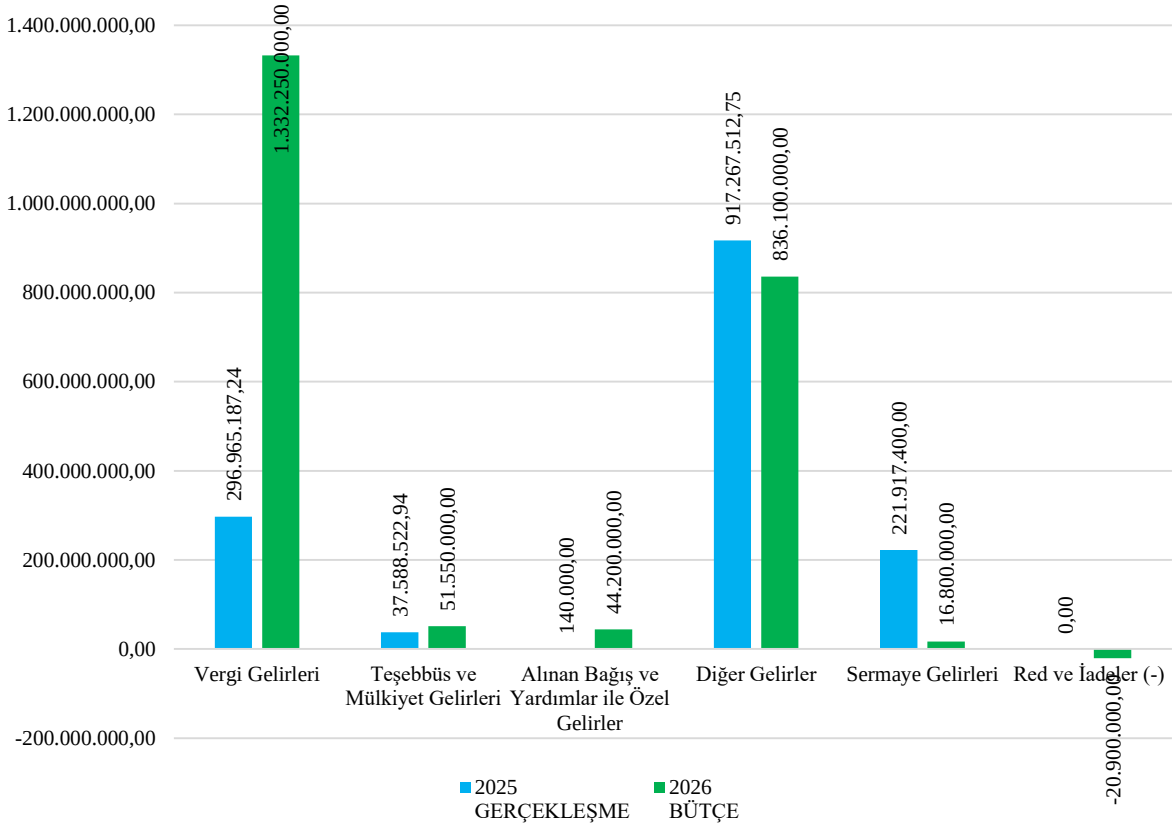

2025 Mali Yılı Ocak–Haziran döneminde toplam 500.252.535,70 TL gelir gerçekleşmiştir. Bu tutarın 143.807.474,54 TL'si Vergi Gelirleri, 20.773.395,00 TL'si Teşebbüs ve Mülkiyet Gelirleri, 140.000,00 TL'si Alınan Bağış ve Yardımlar ile Özel Gelirler, 335.531.666,16 TL'si Diğer Gelirler olarak gerçekleşmiş olup, Sermaye Gelirlerinden herhangi bir gelir gerçekleşmesi bulunmamaktadır.

2026 Mali Yılı Ocak–Haziran döneminde ise 902.327.185,50 TL toplam gelir gerçekleşmiştir. Bu tutarın 369.243.377,50 TL'si Vergi Gelirleri, 101.210.678,49 TL'si Teşebbüs ve Mülkiyet Gelirleri, 431.873.129,51 TL'si Diğer Gelirler olarak gerçekleşmiştir. Alınan Bağış ve Yardımlar ile Özel Gelirler ve Sermaye Gelirlerinden bu dönemde herhangi bir gelir gerçekleşmesi bulunmamaktadır.

2025 yılı Ocak–Haziran döneminde 500.252.535,70 TL olan toplam gelir gerçekleşmesi, 2026 yılının aynı döneminde 402.074.649,80 TL artışla 902.327.185,50 TL'ye yükselmiştir. Böylece toplam gelirlerde önceki yılın aynı dönemine göre %80,37 oranında artış meydana gelmiştir.

2025 ve 2026 yıllarının Ocak–Haziran dönemleri karşılaştırıldığında, en yüksek artış Teşebbüs ve Mülkiyet Gelirlerinde gerçekleşmiş olup, bu gelir kalemindeki artış oranı %387,21 olmuştur. Vergi Gelirlerinde %156,76, Diğer Gelirlerde ise %28,71 oranında artış gerçekleşmiştir. Alınan Bağış ve Yardımlar ile Özel Gelirlerde ise 2025 yılında 140.000,00 TL olan gerçekleşme 2026 yılında 0,00 TL olarak gerçekleşmiş ve %100 oranında azalış meydana gelmiştir. Sermaye Gelirlerinde ise her iki yılın Ocak–Haziran döneminde herhangi bir gerçekleşme bulunmamaktadır.

2026 yılı için toplam 2.260.000.000,00 TL gelir bütçesi öngörülmüş olup, yılın ilk altı ayında gerçekleşen 902.327.185,50 TL gelir, tahmini gelir bütçesinin %39,93'üne karşılık gelmektedir. 2025 yılında ise toplam 1.473.878.622,93 TL gelir bütçesine karşılık Ocak–Haziran döneminde gerçekleşen 500.252.535,70 TL gelir, bütçenin %33,94'ünü oluşturmuştur. Buna göre, 2026 yılının ilk altı ayında gelir bütçesinin gerçekleşme oranı bir önceki yılın aynı dönemine göre 5,99 puan artmıştır.

Gelir türleri itibarıyla 2026 yılı Ocak–Haziran dönemi gerçekleşme oranlarına bakıldığında; Vergi Gelirlerinin %27,72'si, Teşebbüs ve Mülkiyet Gelirlerinin %196,33'ü, Alınan Bağış ve Yardımlar ile Özel Gelirlerin %0'ı, Diğer Gelirlerin %51,65'i ve Sermaye Gelirlerinin %0'ı gerçekleşmiştir. Teşebbüs ve Mülkiyet Gelirlerinde gerçekleşme oranının %100'ün üzerinde olması, yıl içerisinde bütçe tahmininin üzerinde gelir elde edildiğini göstermektedir.

2025 ve 2026 yıllarının ilk altı aylık gelir gerçekleşmeleri değerlendirildiğinde, toplam gelirlerdeki %80,37 oranındaki artışın özellikle Vergi Gelirleri, Teşebbüs ve Mülkiyet Gelirleri ile Diğer Gelirlerdeki artışlardan kaynaklandığı görülmektedir. Bununla birlikte, gelirlerin aylık ve dönemsel gerçekleşmelerinde tahsilat dönemleri, ekonomik koşullar, tahakkuk ve tahsilat süreçleri ile gelir kalemlerinin niteliğine bağlı olarak farklılıklar oluşabilmektedir.

Anılan dönemlerdeki gelirlerin ekonomik sınıflandırma bazında gerçekleşmeleri, değişim oranları ve bütçe gerçekleşme oranları aşağıdaki tablo ve grafikte gösterilmiştir.

1.3. FİNANSMAN

Yılın ilk altı ayında, 2025 yılı bütçesinin gider toplamı 357.279.567,83 TL, gelir toplamı ise 500.252.535,70 TL olarak gerçekleşmiştir. 2026 yılının aynı döneminde ise bütçe giderleri 503.204.053,32 TL, bütçe gelirleri 902.327.185,50 TL olarak gerçekleşmiştir.

Söz konusu dönemlerde bütçe gelirleri dışında borçlanma yoluyla herhangi bir finansman gerçekleşmemiştir.

2. OCAK-HAZİRAN 2026 DÖNEMİNDE YÜRÜTÜLEN ve TEMMUZ-ARALIK 2026 DÖNEMİNDE YÜRÜTÜLECEK FAALİYETLER

2025-2029 Stratejik Planı ve 2026 Performans Programında tüm yatırım faaliyetlerinin bütçe ve hedefleri belirlenmiştir. 2025-2029 Stratejik Planı doğrultusunda hazırlanan 2026 Performans Programında hizmet gerçekleştirmek üzere Aksu Belediyesi olarak planladığımız faaliyetler ile ilgili tablo aşağıda verilmiştir.

Program	Alt Program Adı	Faaliyet
Yönetim Ve Destek Programı	Teftiş, Denetim Ve Danışmanlık Hizmetleri	Kamuoyu İlişkilerinin Yürütülmesi
		İç Denetim
		Hukuki Danışmanlık Ve Muhakemat Hizmetleri
		Yerel Yönetimler Meclisi Ve Encümen Faaliyetleri
	Üst Yönetim, İdari Ve Mali Hizmetler	İnsan Kaynakları Yönetimine İlişkin Faaliyetler
Kamu Gelirleri Yönetimi	Kamu Gelirlerinin Toplanması	Yerel Yönetim Gelirlerinin Tahsilatı Faaliyetleri
Yerel Yönetimlerin Güçlendirilmesi	Yerel Yönetimlerin Hizmet Kalitesinin Artırılması	Yerel Yönetimlerin Hizmet Kapasitelerinin Artırılması Ve Performans İzlemesi
Araştırma, Geliştirme Ve Yenilik	Bilim, Teknoloji Ve Yenilik Kültürü İle İnsan Kaynağının Geliştirilmesi	Bilim Teknoloji Ve Yenilik Kültürünün Yaygınlaştırılması
Kent Güvenliği Ve Esenliği	Zabıta Hizmetleri	Zabıta Denetim Ve Kontrol Faaliyetleri
Şehircilik Ve Risk Odaklı Bütünleşik Afet Yönetimi	Mekansal Planlama Ve Kentsel Dönüşüm	Kentsel Tasarım Ve Donatı Faaliyetleri
		Yerel Yönetimlerde Emlak Ve Kiralama Faaliyetleri
		Açık Ve Yeşil Alan Düzenlemeleri
		Mekânsal Planlama Ve Uygulama
	Afetlere Yönelik Risk Azaltma Ve Hazırlık	Yerel Yönetimlerde Afet Ve Acil Durum Koordinasyonu Faaliyetleri
	Çevreye Duyarlı Ve Güvenli Yapılaşma	Yapı Denetimi Faaliyetleri
Sürdürülebilir Çevre Ve İklim Değişikliği	Çevre Kirliliğinin Önlenmesi Ve Koruma	Katı Atık Yönetimi Ve Sıfır Atık Uygulaması
		Toplumsal Çevre Koruma Bilincinin Geliştirilmesi
Tüketicinin Korunması, Ürün Ve Hizmetlerin Güvenliği Ve Standardizasyonu	Bitki Sağlığı, Hayvan Sağlığı Ve Refahı	Hayvan Sağlığı Ve Refahına Yönelik Faaliyetler
Ailenin Korunması Ve Güçlendirilmesi	Ailenin Korunması	Aile Ve Topluma Yönelik Sosyal Hizmet Faaliyetleri
Koruyucu Sağlık	Halk Sağlığının Korunması	Yerel Yönetimler Tarafından Yürütülen Evde Sağlık Hizmetleri
Yoksullukla Mücadele Ve Sosyal Yardımlaşma	Yoksullukla Mücadele	İhtiyaç Sahibi Yaşlıların Mali Açıdan Desteklenmesi
Sporun Geliştirilmesi Ve Desteklenmesi	Sporun Ve Sporcuların Desteklenmesi	Sporcu, Çalıştırıcı, Kulüp Ve Federasyonların Desteklenmesi

3. TEMMUZ-ARALIK 2026 DÖNEMİNE İLİŞKİN BEKLENTİLER VE HEDEFLER

3.1. BÜTÇE GİDERLERİ

Personel Giderleri

Ocak–Haziran 2026 döneminde 101.112.172,87 TL olan personel giderlerinin 2026 yılı sonunda 162.650.000,00 TL olması beklenmektedir. Personel giderlerinin yıl sonu gerçekleşmesinin, 2026 yılı bütçe başlangıç ödeneğinin %100,00'ü olacağı tahmin edilmektedir.

Sosyal Güvenlik Kurumlarına Devlet Primi Giderleri

Ocak–Haziran 2026 döneminde 10.614.515,82 TL olan sosyal güvenlik kurumlarına devlet primi giderlerinin 2026 yılı sonunda 31.500.000,00 TL olması beklenmektedir. Sosyal güvenlik kurumlarına devlet primi giderlerinin yıl sonu gerçekleşmesinin, 2026 yılı bütçe başlangıç ödeneğinin %100,00'ü olacağı tahmin edilmektedir.

Mal ve Hizmet Alım Giderleri

Ocak–Haziran 2026 döneminde 274.550.471,77 TL olan mal ve hizmet alım giderlerinin 2026 yılı sonunda 1.162.570.000,00 TL olması beklenmektedir. Mal ve Hizmet Alım Giderlerinin yıl sonu gerçekleşmesinin, 2026 yılı bütçe başlangıç ödeneğinin %100,00'ü olacağı tahmin edilmektedir.

Faiz Giderleri

Ocak–Haziran 2026 döneminde 1.083.868,22 TL olan faiz giderlerinin 2026 yılı sonunda 4.650.000,00 TL olması beklenmektedir. Faiz giderlerinin yıl sonu gerçekleşmesinin, 2026 yılı bütçe başlangıç ödeneğinin %100,00'ü olacağı tahmin edilmektedir.

Cari Transferler

Ocak–Haziran 2026 döneminde 9.202.978,92 TL olan cari transferlerin 2026 yılı sonunda 21.800.000,00 TL olması beklenmektedir. Cari transferlerin yıl sonu gerçekleşmesinin, 2026 yılı bütçe başlangıç ödeneğinin %100,00'ü olacağı tahmin edilmektedir.

Sermaye Giderleri

Ocak–Haziran 2026 döneminde 91.340.045,72 TL olan sermaye giderlerinin 2026 yılı sonunda 667.830.000,00 TL olması beklenmektedir. Sermaye giderlerinin yıl sonu gerçekleşmesinin, 2026 yılı bütçe başlangıç ödeneğinin %100,00'ü olacağı tahmin edilmektedir.

.

3.2. BÜTÇE GELİRLERİ

2026 yılı bütçesinde öngörülen 2.260.000.000,00 TL tutarındaki bütçe gelirlerinin Ocak–Haziran döneminde 902.327.185,50 TL olarak gerçekleştiği görülmektedir. Temmuz–Aralık döneminde ise kalan 1.357.672.814,50 TL tutarında gelir elde edilmesi hedeflenmektedir.

Bu kapsamda, yıl sonu toplam bütçe gelirinin 2.260.000.000,00 TL olarak gerçekleşeceği tahmin edilmektedir. Böylece 2026 yılı için öngörülen 2.260.000.000,00 TL tahmini gelir bütçesinin %100,00 oranında gerçekleşmesi beklenmektedir.

3.3. FİNANSMAN

Gerek hızlı ve çağdaş hizmetlerin sunulması ihtiyaçları, gerekse son yasal düzenlemeler ile genişletilmiş sorumluluk alanları dikkate alındığında, Belediyemizin bu sorumluluklarını etkin ve sürdürülebilir şekilde yerine getirebilmesi için sağlıklı ve düzenli mali kaynaklara ihtiyaç duyulmaktadır.

Belediyemize çok sayıda görev ve sorumluluk verilmiş olmakla birlikte, mevzuat ile öngörülmüş belediye gelirlerinin yetersiz ve düzensiz kalabildiği, bazı gelir türlerinin ise fiili uygulanabilirliğinin tartışmalı olduğu görülmektedir. Bunun yanı sıra; mevcut uluslararası konjonktür, ülkemizi etkileyen politik ve ekonomik gelişmeler ve istikrarsızlıklar, ekonomik yapıdaki dalgalanmalar ve buna bağlı olarak vatandaşlarımızın mali güçlükleri, Belediyemiz sınırları içinde oturan, bulunan veya ilişiği olan vatandaşlarımızın belediyeye karşı vergi, resim, harç, katkı ve katılma paylarını ödeme yükümlülüklerini yerine getirmelerini zorlaştırabilmektedir.

Yukarıda belirtilen hususlar ve Belediyemizin mahalli ve müşterek ihtiyaçları karşılama ana fonksiyonu gereği finansman açığı ortaya çıkması durumunda borçlanma değerlendirilebilecek bir araç olmakla birlikte, 2026 yılı Ocak–Haziran döneminde Belediyemizin bütçe gelirleri 902.327.185,50 TL, bütçe giderleri ise 503.204.053,32 TL olarak gerçekleşmiş ve dönem sonunda 399.123.132,18 TL bütçe fazlası oluşmuştur. Bu gerçekleşmeler doğrultusunda, söz konusu dönemde Belediyemizin borçlanma yoluyla finansman ihtiyacı bulunmamaktadır.

Bununla birlikte, borçlanma maliyetlerinin yüksek olması ve borçlanmaların ilerleyen dönemlerde ilave mali yük oluşturabilmesi nedeniyle, Belediyemizin giderlerinin finansmanının mümkün olduğunca öz gelirleri ve mevcut bütçe kaynaklarıyla sağlanması hedeflenmektedir. Bu nedenle, ihtiyaçların karşılanması ve sorunların çözümü için bütçe imkânları ölçüsünde hareket edilmesi, kaynakların etkin, ekonomik ve verimli kullanılması ve hizmetlerin yerine getirilmesinde öncelik sırasının Belediyemizin mali durumu ile hizmetlerin niteliği ve ivediliği dikkate alınarak belirlenmesi önem arz etmektedir.

EK- 1 BÜTÇE GİDERLERİNİN GELİŞİMİ																					
BÜTÇE GİDERLERİ			2025	2026	OCAK GERÇEKLEŞME		ŞUBAT GERÇEKLEŞME		MART GERÇEKLEŞME		NİSAN GERÇEKLEŞME		MAYIS GERÇEKLEŞME		HAZİRAN GERÇEKLEŞME		OCAK-HAZİRAN GERÇEKLEŞME TOPLAMI		ARTIŞ ORANI (%)	OCAK-HAZİRAN GERÇEK. ORANI (%)	
			GERÇEKLEŞME TOPLAMI	BAŞLANGIÇ ÖDENEĞİ	2025	2026	2025	2026	2025	2026	2025	2026	2025	2026	2025	2026	2025	2026		2025	2026
1		PERSONEL GİDERLERİ	154.241.538,67	162.650.000,00	27.100.224,75	20.558.572,93	10.816.060,71	14.950.375,15	12.379.185,70	17.279.112,11	10.924.782,61	15.546.363,26	10.757.983,77	17.433.815,58	12.149.156,33	15.343.933,84	84.127.393,87	101.112.172,87	20,19%	54,54%	62,17%
1	1	MEMURLAR	114.937.905,05	110.650.000,00	13.474.024,93	18.532.656,62	9.116.134,00	12.641.809,49	9.039.784,20	12.903.761,07	8.931.694,49	12.924.771,16	8.829.255,56	13.071.713,47	8.812.772,02	12.901.741,41	58.203.665,20	82.976.453,22	42,56%	50,64%	74,99%
1	2	SÖZLEŞMELİ PERSONEL			0,00	0,00	0,00	0,00	0,00	0,00	0,00	0,00	0,00	0,00	0,00	0,00	0,00	0,00	0,00%	0,00%	0,00%
1	3	İŞÇİLER	34.123.776,61	44.000.000,00	13.300.602,00	1.623.598,95	1.351.814,44	1.930.689,75	2.834.995,73	3.896.152,89	1.337.522,89	1.849.256,22	1.445.694,28	4.127.437,36	2.932.507,70	2.003.391,64	23.203.137,04	15.430.526,81	-33,50%	68,00%	35,07%
1	4	GEÇİCİ PERSONEL	1.100.931,00	3.000.000,00	66.329,00	66.849,32	0,00	67.660,75	172.721,00	126.675,50	103.943,00	129.463,80	102.837,00	120.481,00	80.942,00	78.636,00	526.772,00	589.766,37	11,96%	47,85%	19,66%
1	5	DİĞER PERSONEL	4.078.926,01	5.000.000,00	259.268,82	335.468,04	348.112,27	310.215,16	331.684,77	352.522,65	551.622,23	642.872,08	380.196,93	114.183,75	322.934,61	360.164,79	2.193.819,63	2.115.426,47	-3,57%	53,78%	42,31%
2		SOSYAL GÜVENLİK KURUMLARINA DEVLET PRİMİ GİDERLERİ	14.859.786,10	31.500.000,00	1.522.637,70	1.920.763,18	1.122.239,31	1.531.806,59	1.450.976,13	2.014.226,08	1.019.958,36	1.535.731,09	1.194.481,44	2.092.449,72	1.367.492,11	1.519.539,16	7.677.785,05	10.614.515,82	38,25%	51,67%	33,70%
2	1	MEMURLAR	9.529.220,43	18.000.000,00	1.132.904,33	1.555.041,36	788.747,49	1.079.415,00	779.792,14	1.094.693,14	771.654,53	1.103.382,01	757.458,56	1.119.032,68	757.487,39	1.111.440,47	4.988.044,44	7.063.004,66	41,60%	52,34%	39,24%
2	2	SÖZLEŞMELİ PERSONEL			0,00	0,00	0,00	0,00	0,00	0,00	0,00	0,00	0,00	0,00	0,00	0,00	0,00	0,00	0,00%	0,00%	0,00%
2	3	İŞÇİLER	5.330.565,67	13.500.000,00	389.733,37	365.721,82	333.491,82	452.391,59	671.183,99	919.532,94	248.303,83	432.349,08	437.022,88	973.417,04	610.004,72	408.098,69	2.689.740,61	3.551.511,16	32,04%	50,46%	26,31%
3		MAL VE HİZMET ALIM GİDERLERİ	520.997.946,60	1.162.570.000,00	3.940.508,90	9.682.174,10	24.710.457,26	44.017.911,52	39.857.241,95	57.206.223,56	41.536.568,43	51.373.800,76	39.049.034,83	52.013.480,88	40.913.326,55	60.256.880,95	190.007.137,92	274.550.471,77	44,49%	36,47%	23,62%
3	1	ÜRETİME YÖNELİK MAL VE MALZEME ALIMLARI	332.073,58	27.200.000,00	0,00			121.029,20	7.734,00	205.889,00	41.400,00	44.493,00	35.946,00		30.240,00	909.428,10	115.320,00	1.280.839,30	1010,68%	34,73%	4,71%
3	2	TÜKETİME YÖNELİK MAL VE MALZEME ALIMLARI	118.557.443,53	310.710.000,00	1.135.568,08	1.181.736,78	7.385.478,91	7.575.393,92	5.572.655,86	7.370.303,42	9.049.834,06	9.371.808,67	6.601.361,40	6.306.153,11	7.046.965,54	15.089.403,96	36.791.863,85	46.894.799,86	27,46%	31,03%	15,09%
3	3	YOLLUKLAR	228.747,66	1.905.000,00	110.312,91	48.033,34	12.256,99	1.949,53	6.410,55	2.193,33	28.752,96		18.062,34	59.073,00	22.335,98	18.816,74	198.131,73	130.065,94	-34,35%	86,62%	6,83%
3	4	GÖREV GİDERLERİ	15.041.564,19	146.165.000,00	527.879,62	6.112.248,87	575.187,20	1.958.749,00	557.121,94	868.719,54	678.619,34	1.618.691,49	3.521.544,98	731.944,05	922.394,89	1.003.539,07	6.782.747,97	12.293.892,02	81,25%	45,09%	8,41%
3	5	HİZMET ALIMLARI	300.147.854,12	492.605.000,00	2.131.748,29	2.327.555,11	16.299.061,74	29.626.595,87	20.124.099,85	37.696.912,12	22.560.841,33	34.098.430,25	24.510.841,52	41.027.999,69	28.751.163,50	36.923.961,23	114.377.756,23	181.701.454,27	58,86%	38,11%	36,89%
3	6	TEMSİL VE TANITMA GİDERLERİ	2.574.513,27	14.000.000,00	0,00			28.311,40	383.294,50	280.207,71	299.470,00	184.405,40	171.155,80		668.586,90	264.274,74	1.522.507,20	757.199,25	-50,27%	59,14%	5,41%
3	7	MENKUL MAL, GAYRİMADDİ HAK ALIM, BAKIM VE ONARIM GİDERLERİ	65.394.445,02	128.365.000,00	35.000,00	12.600,00	438.472,42	3.830.915,70	11.612.632,45	8.754.833,04	5.198.797,54	5.294.373,95	4.011.922,79	1.158.040,00	3.161.892,14	5.755.267,43	24.458.717,34	24.806.030,12	1,42%	37,40%	19,32%
3	8	GAYRİMENKUL MAL BAKIM VE ONARIM GİDERLERİ	18.721.305,23	41.620.000,00	0,00	0,00	0,00	874.966,90	1.593.292,80	2.027.165,40	3.678.853,20	761.598,00	178.200,00	2.730.271,03	309.747,60	292.189,68	5.760.093,60	6.686.191,01	16,08%	30,77%	16,06%
4		FAİZ GİDERLERİ	3.816.239,58	4.650.000,00	473.364,39	222.819,98	399.304,45	205.359,23	384.380,35	187.647,40	371.003,87	169.680,85	353.885,80	151.455,90	338.309,10	146.904,86	2.320.247,96	1.083.868,22	-53,29%	60,80%	23,31%
4	2	DİĞER İÇ BORÇ FAİZ GİDERLERİ	3.816.239,58	4.650.000,00	473.364,39	222.819,98	399.304,45	205.359,23	384.380,35	187.647,40	371.003,87	169.680,85	353.885,80	151.455,90	338.309,10	146.904,86	2.320.247,96	1.083.868,22	-53,29%	60,80%	23,31%
5		CARİ TRANSFERLER	9.101.773,96	21.800.000,00	1.908.772,03	4.081.838,86	45.491,64	2.670.288,41	1.264.957,41	1.576.702,08	965.508,24	735.290,60	55.149,70	70.940,30	545.685,90	67.918,67	4.785.564,92	9.202.978,92	92,31%	52,58%	42,22%
5	1	GÖREV ZARARLARI	4.930.634,08	7.250.000,00	1.775.119,73	0,00		2.600.000,00	0,00	0,00	927.909,40		13.678,64				2.716.707,77	2.600.000,00	-4,30%	55,10%	35,86%
5	2	HAZİNE YARDIMLARI	915.655,35		51.652,30	0,00	45.491,64		50.957,41	0,00	37.598,84		41.471,06		495.065,73		722.236,98	0,00		78,88%	0,00%
5	3	KAR AMACI GÜTMEYEN KURULUŞLARA YAPILAN	2.872.744,53	6.550.000,00	82.000,00	4.081.838,86	0,00	70.288,41	1.214.000,00	79.262,08		75.290,60		70.940,30	50.620,17	67.918,67	1.346.620,17	4.445.538,92	230,13%	46,88%	67,87%
5	4	HANE HALKINA YAPILAN	382.740,00	5.000.000,00	0,00					1.497.440,00		660.000,00					0,00	2.157.440,00	0,00%	0,00%	43,15%
5	8	GELİRLERDEN AYRILAN PAYLAR		3.000.000,00	0,00												0,00	0,00			0,00%
6		SERMAYE GİDERLERİ	153.900.896,32	666.330.000,00	0,00	20.551.297,40	0,00	1.446.020,76	0,00	157.567,80	16.905.517,40	8.500.819,00	26.469.737,13	31.034.495,41	22.499.466,05	29.649.845,35	65.874.720,58	91.340.045,72	38,66%	42,80%	13,71%
6	1	MAMUL MAL ALIMLARI	70.490.519,65	183.330.000,00	0,00	20.551.297,40		1.446.020,76		109.567,80	10.982.669,60	551.228,00	16.654.918,05		4.970.632,80	439.620,00	32.608.220,45	23.097.733,96	-29,17%	46,26%	12,60%
		Menkul Sermaye Üretim Giderleri		1.500.000,00																	
6	3	GAYRİ MADDİ HAK ALIMLARI			0,00	0,00	0,00	0,00	0,00	0,00	0,00	0,00	0,00	0,00	0,00	0,00	0,00	0,00			0,00%
6	4	GAYRİMENKUL ALIMLARI VE		43.000.000,00	0,00	0,00	0,00	0,00	0,00	0,00	0,00	0,00	0,00	0,00	0,00	87.935,30	0,00	87.935,30		0,00%	0,20%
6	5	GAYRİMENKUL SERMAYE ÜRETİM	83.410.376,67	433.000.000,00	0,00	0,00	0,00	0,00	0,00	48.000,00	5.922.847,80	7.949.591,00	9.814.819,08	31.034.495,41	17.528.833,25	29.122.290,05	33.266.500,13	68.154.376,46	104,87%	39,88%	15,74%
6	6	MENKUL MALLARIN BÜYÜK ONARIM			0,00	0,00	0,00	0,00	0,00	0,00	0,00	0,00	0,00	0,00	0,00	0,00	0,00	0,00	0,00	0,00	0,00%
6	7	GAYRİMENKUL BÜYÜK ONARIM		7.000.000,00	0,00	0,00	0,00	0,00	0,00	0,00	0,00	0,00	0,00	0,00	0,00	0,00	0,00	0,00	0,00	0,00	0,00%
7		SERMAYE TRANSFERLERİ	21.486.717,53	9.000.000,00	0,00	7.500.000,00	0,00	0,00	0,00	300.000,00	37.500,00	7.500.000,00	0,00	0,00	2.449.217,53	0,00	2.486.717,53	15.300.000,00		11,57%	170,00%
7	1	YURTİÇİ SERMAYE TRANSFERLERİ	21.486.717,53	9.000.000,00	0,00	7.500.000,00	0,00	0,00	0,00	300.000,00	37.500,00	7.500.000,00	0,00	0,00	2.449.217,53	0,00	2.486.717,53	15.300.000,00		11,57%	170,00%
9		YEDEK ÖDENEKLER	0,00	200.000.000,00	0,00	0,00	0,00	0,00	0,00	0,00	0,00	0,00	0,00	0,00	0,00	0,00	0,00	0,00			0,00%
9	6	YEDEK ÖDENEK		200.000.000,00	0,00	0,00	0,00	0,00	0,00	0,00	0,00	0,00	0,00	0,00	0,00	0,00	0,00	0,00			0,00%
Genel Toplam			878.404.898,76	2.258.500.000,00	34.945.507,77	64.517.466,45	37.093.553,37	64.821.761,66	55.336.741,54	78.721.479,03	71.760.838,91	85.361.685,56	77.880.272,67	102.796.637,79	80.262.653,57	106.985.022,83	357.279.567,83	503.204.053,32	40,84%	40,67%	22,28%

EK-2 BÜTÇE GELİRLERİNİN GELİŞİMİ																					
			2025 GERÇEKLEŞME	2026 BÜTÇE	OCAK GERÇEKLEŞME		ŞUBAT GERÇEKLEŞME		MART GERÇEKLEŞME		NİSAN GERÇEKLEŞME		MAYIS GERÇEKLEŞME		HAZİRAN GERÇEKLEŞME		OCAK-HAZİRAN GERÇEKLEŞME TOPLAMI		ARTIŞ ORANI (%)	OCAK-HAZİRAN GERÇEKLEŞME ORANI (%)	
					2025	2026	2025	2026	2025	2026	2025	2026	2025	2026	2025	2026	2025	2026		2025	2026
1		Vergi Gelirleri	296.965.187,24	1.332.250.000,00	8.210.893,53	34.850.433,11	10.747.117,04	19.432.081,07	8.163.051,84	34.789.553,44	33.914.343,74	47.721.006,89	59.805.460,56	130.669.338,96	22.966.607,83	101.780.964,03	143.807.474,54	369.243.377,50	156,76%	48,43%	27,72%
1	2	Mülkiyet Üzerinden Alınan Vergiler	126.082.164,40	1.200.000.000,00	4.330.453,57	11.088.538,62	3.318.418,03	9.523.201,94	3.894.936,70	22.305.144,51	4.707.102,74	12.651.984,08	34.783.289,04	101.352.315,77	15.300.337,19	83.632.555,63	66.334.537,27	240.553.740,55	262,64%	52,61%	20,05%
1	3	Dahilde Alınan Mal ve Hizmet Vergileri	64.857.039,35	60.350.000,00	2.774.341,92	3.252.605,25	3.885.282,46	3.790.539,23	3.485.683,33	5.323.349,97	3.931.171,51	4.099.932,96	5.396.387,71	5.435.211,38	4.981.512,17	5.059.546,60	24.454.379,10	26.961.185,39	10,25%	37,71%	44,67%
1	6	Harçlar	106.025.947,79	71.700.000,00	1.106.077,24	20.509.289,24	3.543.401,65	6.118.263,40	782.431,81	7.161.058,96	25.276.069,49	30.969.089,85	19.625.783,81	23.881.645,19	2.684.758,47	13.088.847,90	53.018.522,47	101.728.194,54	91,87%	50,01%	141,88%
1	9	Başka Yerde Sınıflandırılmayan Vergiler	35,70	200.000,00	20,80		14,90	76,50						166,62		13,90	35,70	257,02		100,00%	0,13%
3		Teşebbüs ve Mülkiyet Gelirleri	37.588.522,94	51.550.000,00	11.786.716,45	2.556.732,14	2.644.676,24	10.832.643,90	2.402.895,36	36.609.180,11	1.003.619,69	41.754.296,35	1.477.840,95	6.885.468,02	1.457.646,31	2.572.357,97	20.773.395,00	101.210.678,49	387,21%	55,27%	196,33%
3	1	Mal ve Hizmet Satış	20.615.562,33	11.350.000,00	9.128.040,04	2.005.806,76	777.993,93	2.729.791,45	826.659,98	14.109.093,27	393.549,41	1.404.794,71	483.629,78	6.504.939,99	421.316,51	3.187.712,43	12.031.189,65	29.942.138,61	148,87%	58,36%	263,81%
3	2	Malların Kullanma ve Faaliyette Bulunma İzni Gelirleri															0,00	0,00			
3	4	Kurumlar Hasılatı															0,00	0,00			
3	6	Kira Gelirleri	15.845.319,26	35.200.000,00	2.658.671,41	550.925,38	1.866.677,31	8.102.811,45	1.558.235,38	22.499.086,84	208.838,36	40.349.442,34	743.850,06	379.528,03	1.000.329,80	-615.355,56	8.036.602,32	71.266.438,48	786,77%	50,72%	202,46%
3	9	Diğer Teşebbüs ve Mülkiyet Gelirleri	1.127.641,35	5.000.000,00	5,00		5,00	41,00	18.000,00	1.000,00	401.231,92	59,30	250.361,11	1.000,00	36.000,00	1,10	705.603,03	2.101,40	-99,70%	62,57%	0,04%
4		Alınan Bağış ve Yardımlar ile Özel Gelirler	140.000,00	44.200.000,00	0,00	0,00	140.000,00	0,00	0,00	0,00	0,00	0,00	0,00	0,00	0,00	0,00	140.000,00	0,00	-100,00%	100,00%	0,00%
4	1	Yurtdışından Alınan		200.000,00													0,00	0,00			0,00%
4	2	Merkezi Yön Bütçesine Dahil İd.den Alınan Bağış ve Yardımlar		4.000.000,00													0,00	0,00			0,00%
4	4	Kurumlardan ve Kişilerden Alınan Yardım ve Bağışlar	140.000,00	24.000.000,00			140.000,00										140.000,00	0,00		100,00%	0,00%
4	5	Proje Yardımları		16.000.000,00													0,00	0,00			0,00%
5		Diğer Gelirler	917.267.512,75	836.100.000,00	91.118.328,06	85.394.601,36	34.838.585,87	60.592.675,68	43.084.281,84	84.210.148,58	35.249.431,70	82.643.337,27	72.990.304,61	58.532.717,55	58.250.734,08	60.499.649,07	335.531.666,16	431.873.129,51	28,71%	36,58%	51,65%
5	1	Faiz Gelirleri	72.223.387,69	51.000.000,00	3.481.944,66	31.527.579,26	3.792.923,99	11.143.687,96	3.627.497,41	11.467.667,28	3.611.633,82	31.316.412,88	3431108,01	12650449,63	5.798.353,26	18.937.816,44	23.743.461,15	117.043.613,45	392,95%	32,88%	229,50%
5	2	Kişi ve Kurumlardan Alınan Paylar	350.074.903,18	526.200.000,00	27.911.022,15	42.790.985,14	23.542.932,38	36.435.337,67	29.424.861,04	41.691.676,01	19.869.690,95	39.821.130,34	22.049.593,67	38.126.143,56	26.668.667,44	35.856.739,59	149.466.767,63	234.722.012,31	57,04%	42,70%	44,61%
5	3	Para Cezaları	410.901.922,40	215.800.000,00	56.433.780,22	8.751.876,03	6.246.444,28	8.709.909,43	6.036.721,11	27.688.772,78	4.892.751,60	5.515.719,54	38.983.692,87	2.796.666,08	24.004.891,22	3.398.071,68	136.598.281,30	56.861.015,54	-58,37%	33,24%	26,35%
5	9	Diğer Çeşitli Gelirler	84.067.299,48	43.100.000,00	3.291.581,03	2.324.160,93	1.256.285,22	4.303.740,62	3.995.202,28	3.362.032,51	6.875.355,33	5.990.074,51	8.525.910,06	4.959.458,28	1.778.822,16	2.307.021,36	25.723.156,08	23.246.488,21	-9,63%	30,60%	53,94%
6		Sermaye Gelirleri	221.917.400,00	16.800.000,00	0,00	0,00	0,00	0,00	0,00	0,00	0,00	0,00	0,00	0,00	0,00	0,00	0,00	0,00		0,00%	0,00%
6	1	Taşınmaz Satış Gelirleri	221.917.400,00	16.000.000,00													0,00	0,00		0,00%	0,00%
6	2	Taşınır Satış Gelirleri		800.000,00													0,00	0,00			0,00%
6	3	Menkul Kıymet ve Varlık Satış Gelirleri															0,00	0,00			
8		Alacaklardan Tahsilat															0,00	0,00	0,00%	0,00%	0,00%
8	1	Yurtiçi Alacaklardan Tahsilat															0,00	0,00	0,00%	0,00%	0,00%
9		Red ve İadeler (-)	0,00	20.900.000,00													0,00	0,00		0,00%	0,00%
TOPLAM			1.473.878.622,93	2.260.000.000,00	111.115.938,04	122.801.766,61	48.370.379,15	90.857.400,65	53.650.229,04	155.608.882,13	70.167.395,13	172.118.640,51	134.273.606,12	196.087.524,53	82.674.988,22	164.852.971,07	500.252.535,70	902.327.185,50	80,37%	33,94%	39,93%

AKSU BELEDİYE BAŞKANLIĞI

Çalkaya Mah. 28110.Sk. No:6
AKSU / ANTALYA

Telefon: (0 242) 426 3049 - 426 2233

Faks: (0 242) 426 3082 - 426 2636

Eposta: info@aksu.bel.tr